

Sommaire

- P.1 Editorial
- P.2 Anniversaires - Le sirop d'orange
- P.3 Les lapins
- P.4 Le fuligule morillon - Le canard colvert
- P.5 Charades - Mme Roulin
- P.6 La tulipe - Concours de la tulipe
- P.7 Gâteau au chocolat
- P.8-9 Visite de la caserne des pompiers
- P.10-11 Photo des élèves du Bluard
- P.12-13 Victoire au Salon du Livre - Le livre de conte
- P.14 Les 10 poussins
- P.15 Le colibri
- P.16 Sorcières & cie
- P.17 Science et Vie junior
- P.18-19 Notre course d'école
- P. 20 Sommaire - Météo du Bluard - Arrivées et départs

Météo du Bluard

mai
grêle



juin
nuageux

Arrivées et départs:

Bruno et Samir sont partis. Bonne suite...
Arbër est arrivé. Bienvenue!



13

Juin 2010



Julia



Bonjour à tous les élèves du Bluard.
C'est le dernier journal de l'année avec Giulia et Emma.
Alexis devra choisir une autre personne.
Nous avons reçu de magnifiques articles et de beaux
dessins.
Bonne lecture.

Bonnes Vacances et bonne fin d'année!

Giulia, Emma et Alexis



ANNIVERSAIRES

Juillet

Juin
 9 Juliana
 19 Olivia
 25 Mila et Maeva
 27 Chloé

8 Joao
 10 Mme Wettstein
 20 Ricardo

Août

8 Rita
 14 Alexis
 15 Karim
 29 James



Le sirop d'orange

1 litre d'eau
 750 gr. de sucre
 Zestes de 3 oranges (râper la peau orange, pas la blanche!).
 Faire bouillir.
 Laisser reposer une nuit.
 Le lendemain
 passer le jus
 Ajouter 30 gr. d'acide citrique
 délayé dans un petit verre d'eau.
 Nous l'avons fait en classe.

C'EST DELICIEUX!

Emma et Julia



Le château était grand et impressionnant.

James

J'ai bien regardé les épées et les armures.

Arbër

Après la visite du château, nous sommes allés à pied jusqu'à Villeneuve.

Maéva

On s'est super bien amusés à la place de jeux.

Albert

On est rentré en train; j'ai bien aimé.

Mélanie

Le train allait vite! C'était super!

Claudia

On a passé une belle journée.

Juliana

La classe de Mme Reymond



Notre course d'école

Cette année nous sommes allés visiter le château de Chillon avec la classe de Madame Montant.



C'est chouette: on a pris le train et le bateau!

Ricardo

On a mangé sur le bateau ça m'a bien plu.

Vanessa

Moi, j'ai lancé une chips-kangourou aux poissons!

Christopher



Les lapins

Les lapins se reproduisent très rapidement: chaque femelle peut avoir entre six et dix lapereaux en même temps, quatre fois par an! Mais pour cela elle a besoin de bonnes conditions de vie: une cage aérée, éclairée et bien chauffée!

Les lapins, et surtout les femelles, ont besoin de calme pour bien se développer et se reproduire. Le fermier installe le clapier dans un endroit tranquille. Il contrôle la reproduction en choisissant le meilleur moment pour regrouper les mâles et les femelles qui vivent le reste du temps séparément. Il améliore ainsi la qualité de son élevage.


Le lapin mange surtout du lever au coucher du soleil. Il grignote presque toutes les herbes des champs, trèfles ou pissenlits, mais aussi des carottes, épluchures, salades, grains d'orges et d'avoine. Il ne faut pas donner d'herbe mouillée à un lapin car il pourrait tomber malade. En revanche, il a besoin de boire souvent et en grande quantité une eau bien propre.

Chiara et Eva



Le fuligule morillon

Le fuligule morillon a les pieds palmés pour nager sous l'eau parce qu'il fait partie de la famille des plongeurs. Sa particularité est sa huppe et il a des yeux jaunes. Ce fuligule mange des plantes aquatiques, des petits poissons: il est omnivore.




Ce canard plongeur trouve la plupart de sa nourriture à la surface. Le fuligule morillon change de partenaire chaque année. La femelle est brune partout.

Grégoire

Le canard colvert

Le canard colvert fait partie de la famille des palmipèdes. Il a un bec large et plat qui est jaune-verdâtre.

Le plumage, pour le mâle, a un miroir bleu-violet sur le dos, un croupion noir et blanc, une tête et un cou vert bouteille, un collier blanc, un corps brun-gris et une poitrine brun-pourpre.



Le plumage de la femelle est neutre, avec également un miroir bleu-violet.

Dylan

Science & vie junior

« Science et vie junior » c'est un journal auquel je suis abonné. Je vais vous le présenter.

C'est un journal que je reçois mensuellement (tous les mois). Il explique aux enfants les nouvelles découvertes et les phénomènes scientifiques. Il parle aussi de métiers, de nouvelles machines, de records, etc... Ce qui me plaît dans ce journal, c'est surtout que j'apprends plein de choses.

Un des articles que j'ai préféré c'est un article sur les illusions d'optiques, parce qu'il était drôle et intéressant. Un autre de mes articles préférés est celui sur les sursauts gamma. Il parle d'explosions phénoménales nées à des millions d'années-lumières qui, si elles se produisaient près de la Terre, la pulvériseraient. Ils naissent à partir d'une étoile qui explose et se répandent à plusieurs centaines d'années-lumières autour d'elle.

Ce journal déborde d'informations importantes et certaines un peu compliquées à comprendre.

Je vous recommande vivement de vous abonner ou d'acheter un numéro.

Alexis



Il était une fois...
 Il est une fois...
 Il sera parfois...Quoi?!..

Sorcières et cie!

Notre classe a participé au spectacle "Sorcières et cie" qui a été joué par 250 élèves des classes primaires de Morges.

On a bien aimé notre pièce. On lui a donné un nom qu'on a bien aimé aussi : "Le défilé de l'araignée". On a apprécié les chants qu'Anne-Marie nous a appris. Avec l'aide de Séverine Hessloehl, le spectacle a eu lieu les 25, 26 et 27 mai. Nous sommes très contents que vous soyez venus à notre spectacle et nous sommes très fiers de nous. Les répétitions étaient dures, mais nous sommes contents de notre travail.

NOTRE HISTOIRE EST FINIE !



Mila, Eduardo et Léa

Charades

Mon premier est le contraire de "mon"
 mon deuxième est le masculin de "ronde"
 mon tout est un fruit d'automne.

réponse: marron

Mon premier est une note de musique.
 mon deuxième est ce qui soutient l'arbre.
 mon tout est un fruit acide.

réponse: citron

Mon premier est un animal de compagnie.
 mon deuxième est une boisson que la vache nous donne.
 mon tout est une maison de montagne.

réponse: chalet

Mila

Mme Roulin

Mme Roulin est la bibliothécaire de la bibliothèque de Morges et elle va prendre sa retraite. Les classes de Mme Reymond et de Mme Schenk vont lui dessiner un livre.

Bonne retraite Mme Roulin!

Alexis, Emma et Giulia

La tulipe

La tulipe est une fleur qui pousse au printemps. Cette fleur peut être de différentes couleurs:

rouge, jaune, rose, orange, violette...

Elle a souvent deux feuilles.

Il y avait la fête de la tulipe.

Des classes ont dû décorer des grandes tulipes.

Les numéros gagnants étaient 1 et 31.

Cette année on a fêté les 40 ans de la fête de la tulipe.

Emma et Julia

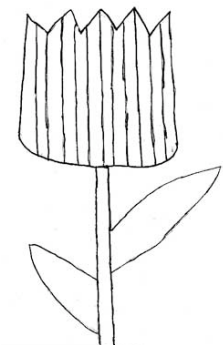


Concours de la tulipe

Au mois d'avril, notre classe a participé à un concours de tulipes. Nous avons reçu deux grandes tulipes en bois blanc que nous avons décorées. Quand nous avons

fini, nous avons dû les donner au jury. Elles ont ensuite été placées dans les rues de Morges. Chacun pouvait voter pour dire laquelle il préférerait. Finalement les résultats du concours ont eu lieu au Parc de l'Indépendance. Notre classe n'a pas gagné mais a eu du plaisir à participer!

Monica



Le Colibri

(oiseau-mouche)

Il mérite bien son nom car il a la taille d'une très grosse mouche.

Le Colibri de Cuba, le plus petit de tous les oiseaux, ne mesure que 6 cm et pèse moins de deux grammes!!!!

Le mâle est le plus petit de tous les oiseaux du monde entier!

C'est par son vol unique que le Colibri étonne le plus: il vole aussi bien en avant qu'en arrière et fait même du surplace au rythme de 200 battements d'ailes par seconde.

Le Colibri est un oiseau très habile!

Le mâle adulte a la tête et la gorge rouge étincelant!

Impressionnant comme oiseau!

Chloé et Théodore



Les 10 poussins

Il y a trois semaines, la classe de Mme Vuignier et Mme Droz a mis 10 oeufs dans une couveuse.

Pendant 21 jours, il a fallu tourner ces oeufs 2 fois par jour.

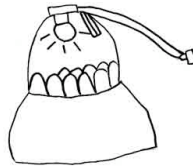
Chaque classe a tourné les oeufs.

Mardi 18 mai le premier poussin est né.

Il était tout mouillé et sans force.

Quelques heures plus tard, 9 autres poussins étaient nés et on a mis les poussins, un après l'autre, dans la cage et puis chaque classe a donné un prénom à chaque poussin.

Nous avons aussi pu les porter, ils étaient trop chou!



Alisa, Sophia et Jasmine



Gâteau au chocolat "frigo"

Ingrédients

250g de biscuits "digestive"

150g de chocolat au lait

150g de chocolat noir

100g de beurre non salé

150g de mélasse

100g d'abricots secs, hâchés

50g de raisins secs

Marche à suivre:

1. Utiliser un film alimentaire pour couvrir un moule en fer peu profond, de forme carrée.
2. Emietter les biscuits avec un rouleau à pâtisserie (les mettre dans un sac en plastique).
3. Faire fondre le chocolat, le beurre et la mélasse au bain-marie. Remuer de temps en temps.
4. Retirer le bol du feu et incorporer les biscuits cassés, abricots, raisins secs et noix de pécan (facultatif).
5. Verser le mélange dans le moule. Presser avec un pilon à pommes de terre.
6. Laisser refroidir, puis mettre le mélange au chocolat dans le réfrigérateur pendant 1-2 heures environ.
7. Démouler le gâteau et retirer le film alimentaire! Couper le gâteau et bon appétit!

