

Sommaire

P. 1	Editorial
P. 2	Anniversaires. Arrivées-départs
P. 3	Le petit déjeuner
P. 4	Le chocolat
P. 5	Le Portugal
P. 6-7	Les Grandes Roches. Charade
P. 8-9	Le gâteau aux carottes
P.10-11	Jeu des différences
P.12	La tarte aux pommes. Le lapin
P.13	Le dauphin
P.14	Le système solaire
P.15	Les pigeons
P.16	Dessins à colorier
P.17	Mot caché
P.18	Les bateaux à vapeur de la CGN
P.19	Le maïs
P.20	Perdu - trouvé. La météo du Bluard

Perdu - trouvé

Danny a perdu une veste bleu clair.

Joana




Météo du Bluard

Octobre
Légère brise



Novembre
Passages nuageux

Rédaction : Léa et Giulia



Jérémy

Editorial

Bonjour! Voici le premier journal de cette année.
Au Bluard, il y a plusieurs activités:
Le conseil des délégués a lieu tous les deux mois. Deux personnes dans chaque classe vont au conseil comme délégués pour prendre des décisions.
Le reste du collège fait des activités pour décorer l'école.
La semaine du goût se passe en septembre.
Les Gourmands du Bluard la fête chaque année avec plaisir. Nous faisons un petit déjeuner.
Bonne lecture.

ANNIVERSAIRES

Octobre

3 Samir
5 Theodore
6 Sophia
7 Ivo
22 Léa
29 Eduardo /Delfin



Décembre

3 Enis
4 Sabrina
10 Cindy
16 Blerta
17 Diana
20 Anaïd
23 Madame Schenk
30 Tim



Arrivées - départs

Adem est parti en stage à la Gracieuse
Sabrina a déménagé à Préverenges.

Bonne chance à tous les 2!



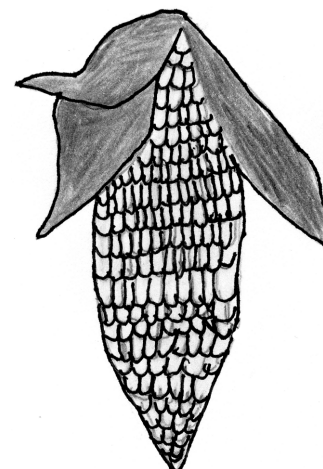
Le maïs

Durant la semaine du goût, nous avons présenté le maïs à tous nos copains du Bluard.

Voici ce que nous leur avons dit :

- Le maïs est une plante qui pousse presque dans tous les pays de la terre.
- On sème le maïs au mois de mars et on le récolte en octobre.
- L'homme se nourrit avec du maïs soit sous forme de céréale (polenta, corn flakes), soit sous forme de légume.
- On donne aussi du maïs à manger à certains animaux: les poules, les vaches et les cochons.
- Il y a plusieurs sortes de maïs dont le maïs doux, le maïs à éclater (popcorn), et le maïs pour des décorations.

Les popcorns, c'est ce que nous avons préféré déguster!



Théodore et Joao P.

Le petit déjeuner

Les bateaux à vapeur de la CGN

Les bateaux à vapeur ont une roue à aube.

Il peuvent aller jusqu'à 50 km/h.

Les bateaux les plus grands sont le Lausanne et sur le lac des quatre cantons c'est le URI.

Les bateaux sur le lac Léman sont:

LE RHÔNE, LE SAVOIE, LE SIMPLON, L'ITALIE, LE MONTREUX, LA SUISSE, LE VEVEY et L'HELVETIE.

J'aime les bateaux à vapeur parce qu'ils font des vagues.

Les voyageurs sont confortables dans leur salle de 1ère ou de 2ème classe.


Arthur



Il y a quelques semaines nous avons eu quelques événements en Suisse, au Bluard aussi!

Pour fêter la semaine du goût nous avons fait des exposés sur des aliments et le dernier jour nous avons pris un délicieux petit déjeuner.

Nous avons mangé des délicieuses pommes du jardin de Mme Reymond, du bon fromage, du jus de toutes sortes et des merveilleuses confitures où Mme Schenk a osé tremper son doigt!



Anika et Giulia



Le chocolat

La cabosse est le fruit du cacaoyer ou du cacaotier.

Qu'est-ce qu'une cabosse?

C'est comme une amande en beaucoup plus gros.

Il y a environ 40 fèves dans une cabosse.

Qu'est-ce qu'une fève ?

C'est blanc et c'est le fruit de la cabosse.

Ensuite les fèves sont séchées et torréfiées.

Que veut dire torréfier ?

Ça veut dire que les fèves sont rôties.

Ensuite il y a le décortiquage.

Qu'est-ce que le décortiquage?

C'est quand on enlève la peau des fèves.

Ensuite il y a le broyage.

Qu'est-ce que le broyage ?

C'est quand on écrase les fèves

pour en faire de la poudre.

Enfin l'affinage.

Qu'est-ce que l'affinage?


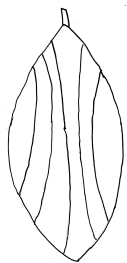
C'est quand on sépare la

partie sèche et la partie

grasse des fèves.

A la fin de tout ce travail,

on fait du chocolat:



Chocolat noir: Partie sèche, partie grasse et du sucre.

Chocolat blanc: Partie grasse, du lait et du sucre.

Chocolat brun: Partie sèche, partie grasse, du lait et du sucre.

Mot Caché

Trouve tous ces mots cachés dans la grille.


Attention on peut utiliser 2X la même lettre.

Les lettres qui restent forment un nom connu au Bluaud.


G	I	P	E	P	C	O	H	C
N	O	I	R	O	G	O	M	H
U	R	U	M	M	A	N	A	O
S	U	J	T	M	A	I	S	C
N	O	I	X	E	P	I	S	O
P	A	P	R	I	K	A	E	L
F	R	A	I	S	E	D	S	A
C	A	R	O	T	T	E	S	T

goût - pomme - chocolat - carottes - maïs - épis -
paprika - fraise - jus - noix - masse - choc - noir -
épi.

Dessins à colorier.



Adem



Jérémy

Le Portugal

L'école au Portugal:

Il n'y a pas de piscine.

Les Portugais mangent à la cantine.

Au Portugal on n'est jamais libres et on achète les livres de l'école.

On n'a pas de pantoufles et à la gym on met des trainings.

Il n'y a pas de bibliothèque.

Il n'y a pas d'ordinateur.

Il n'y a pas de plume.

On rit beaucoup, on travaille.

La maîtresse est très gentille.

Kelly, Daniela, Sabrina.



Une semaine aux Grandes Roches

C'était trop bien !

Lundi nous avons fait une promenade au bord du lac.

Mardi nous sommes allés à la piscine .

Mercredi nous avons fait de l'escalade sur un mur de grimpe.

Jeudi nous avons visité le Jura Parc.

Il y a des bisons, des ours et des loups.

Le dernier jour nous avons joué aux contrebandiers.

Tous les jours nous allions dans la forêt pour faire des cabanes.

La nourriture était excellente.



Melinda, Joana, Elena et Zéfira.



Les pigeons


A la rentrée des vacances d'été, nous avons trouvé des bébés pigeons sur le rebord de la fenêtre. Ils étaient tout poilus et pas très jolis.

Au début, ils étaient tout gris.

Chaque jour, nous allions les voir. La maman venait leur donner à manger.

Un jour, les jeunes pigeons qui avaient maintenant de belles plumes, ont essayé leurs ailes mais ils ne sont pas partis.

Quelques jours plus tard, ils n'étaient plus là mais il restait un gros tas de... crottes!



Léa, Camille et Axel




Les Grandes Roches

Le système solaire

Il y a deux groupes de planètes: les planètes telluriques formées de roches solides comme Mercure, Vénus, la Terre et Mars et les planètes gazeuses formées de boules de gaz comme Jupiter, Saturne et Neptune.

Alisa



Nous jouons au baby-foot tous les jours avec Monica.
On s'amuse pour le plaisir: ça nous est égal de perdre ou de gagner. En tout cas nous aimons bien ce jeu.



Monica et Adem



Charades

Mon 1er est un animal de la basse-cour .
Mon 2ème est la première lettre de l'alphabet.
Mon 3ème est le début du mot pépé.
Mon tout est un endroit confortable.

Réponse: canapé

Mon 1er c'est quand la voiture n'avance plus et qu'on est en
Mon 2ème nous désaltère.
Mon tout est un objet qui nous indique la route.

Réponse: le panneau



Le gâteau aux carottes



Toute la classe écoute les explications.



Voici les ustensiles et les ingrédients.



Le dauphin

Avec sa queue puissante le dauphin peut s'élever très haut au-dessus de l'eau pour échapper aux prédateurs.

Le surf des dauphins

Les dauphins sont incroyablement intelligents et d'une curiosité insatiable, on les voit souvent glisser le long des bateaux.

L'acrobate des mers

Dans le sillage des bateaux on voit souvent le dauphin effectuer, hors de l'eau, des sauts. Par jour, il nage à une vitesse d'environ 20 km/h et peut plonger pendant 20 minutes à une profondeur de 300 m. Il vit en groupe. Lorsqu'il évolue dans les eaux côtières, il se déplace avec 2 à 10 congénères.

En haute mer, il y a jusqu'à 25 membres dans un groupe et on a même observé des groupes de 500 dauphins. Chaque groupe est structuré en sous-groupes: les mâles nagent ensemble, les mères restent, quant à elles, avec les plus jeunes.

Blerta, Julia, Eduardo



La recette de la tarte aux pommes

Ingrédients :
- des pommes
- de la pâte
- du sucre
- de la cannelle

Ustensiles :
- un plat
- un éplucheur
- un couteau
- une fourchette



On a pris un plat, on a mis de la pâte dessus.
On a fait des trous avec une fourchette.
On a épluché et coupé les pommes.
On les a mises sur le plat.
On a mis de la cannelle et du sucre sur les pommes.
J'ai trouvé ça bon!

Mila



Le lapin

Il aime les raisins secs, les carottes et les dents de lion. Le lapin a peur du bruit et quand il entend du bruit il tape de la patte et il part très vite.

Dylan et Ricardo



Il n'y a plus qu'à cuire le gâteau!

Recette du gâteau aux carottes



Ingrédients pour un moule de 22 cm:


4 oeufs, 300 g d'amandes moulues, 500g de carottes, 150g de sucre de canne, 1 citron, 1 cuillère à café de poudre à lever, 60g de farine, 1 pincée de sel, du sucre glace, des carottes en massepain.

Préparation: Bats au fouet les jaunes d'oeufs et le sucre dans un saladier, puis ajoute un zeste et le jus de la moitié du citron. Ensuite râpe les carottes et mélange-les avec tes oeufs en y ajoutant les amandes moulues, la farine et la poudre à lever.

Bats les blancs d'oeufs en neige avec une pincée de sel et mélange-les au reste.

Verse le tout dans le moule (graissé) et mets à cuire au four (180°) pendant 50 à 60 minutes.

Ensuite décore le gâteau selon ton envie avec le sucre glace et les carottes en massepain.



Trouvez les 10 différences.

